

“Estudo da inserción laboral dos
titulados en **Másteres** no
Sistema Universitario de Galicia
2007-2008, 2008-2009 e 2009-2010”
(EILMásteres0710)

insercion.laboral@acsug.es

Santiago de Compostela, 01 de xuño de 2015

*“Estudo da inserción laboral dos titulados en **Másteres** no Sistema Universitario de Galicia 2007-2008, 2008-2009 e 2009-2010” (EILMásteres0710)*



Estudo da inserción laboral
dos titulados en **Másteres** no
Sistema Universitario de Galicia
2007-2008, 2008-2009
e 2009-2010

(Enquisa realizada entre maio e xuño de 2013)



EILMásteres0710

VERSIÓN:

Galego

Castellano

Inglés

Estrutura do informe:

- Obxectivos específicos do estudo
- Datos técnicos do estudo
 - Características do estudo
 - Características da mostra
- Resultados EIL0708
- Resultados EIL0809
- Resultados EIL0910
- Comparativa dos resultados



- Resumo executivo
- Descritiva da poboación
- Motivación e valoración do Máster
- Situación laboral anterior á realización do Máster
- Acceso ao emprego tras o Máster
- Situación laboral actual
- Valoración final da traxectoria

Poboación: titulados en **másteres** no SUG durante os cursos académicos 2007-2008, 2008-2009 e 2009-2010

2915 titulados

Mostra: mostra acadada

2242 titulados

Erro de mostraxe: +/-0,99%, cun nivel de confianza do 95%

Traballo de campo: enquisa telefónica asistida por ordenador

	EILMásteres0708	EILMásteres0809	EILMásteres0910	
	2007-2008	2008-2009	2009-2010	TOTAL
POBOACIÓN	456	826	1633	2915
MOSTRA	348	633	1261	2242
% RESPOSTA	76,32%	76,63%	77,22%	76,91%

Táboa 1. Tamaño da poboación e mostra dos titulados en másteres no SUG nos cursos académicos 2007-2008, 2008-2009 e 2009-2010.

MOTIVACIÓN	2007-2008	2008-2009	2009-2010
Complementar a formación académica (investigación)	30,7%	25,8%	29,0%
Complementar a formación académica (traballo)	72,4%	75,5%	58,8%
Detectar necesidades formativas na experiencia laboral anterior	5,2%	5,4%	4,6%
Era necesario ou obrigatorio para o futuro emprego	4,0%	3,8%	18,7%
Outros	4,0%	3,0%	1,5%

Táboa 2. Motivos para realizar o máster. Resultados para o total do SUG.

A **motivación** principal dos titulados en másteres para realizar estudos de máster é, *complementar a formación académica para obter unha maior especialización no mercado de traballo*, **72,4%**(2007-2008), **75,5%** (2008-2009) e **58,8%** (2009-2010), para o total do SUG

Complementar a formación de cara á investigación destaca nas ramas de coñecemento de Ciencias e Artes e Humanidades, **50,0%** (2007-2008), **54,6%** (2009-2010) e Artes e Humanidades con **53,6%** (2009-2010)

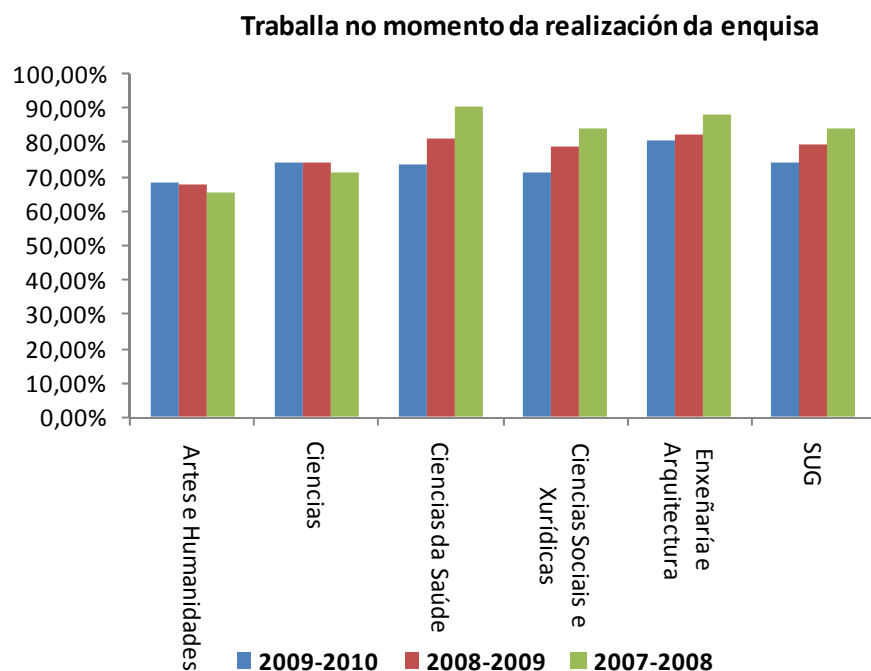
MOTIVACIÓN	Complementar a formación académica (investigación)			Complementar a formación académica (traballo)		
	2007-2008	2008-2009	2009-2010	2007-2008	2008-2009	2009-2010
Artes e Humanidades	21,7%	37,8%	53,6%	87,0%	73,0%	49,3%
Ciencias	50,0%	34,8%	54,6%	50,0%	59,8%	50,6%
Ciencias da Saúde	38,6%	38,5%	40,7%	69,7%	67,3%	62,0%
Ciencias Sociais e Xurídicas	21,0%	17,3%	16,4%	79,0%	83,3%	53,6%
Enxeñaría e Arquitectura	12,3%	15,6%	26,5%	84,9%	83,9%	73,9%
SUG	30,7%	25,8%	29,0%	72,4%	75,5%	58,8%

Táboa 3. Motivos para realizar o máster. Resultados por rama de coñecemento e para o total do SUG.

	2007-2008	2008-2009	2009-2010
Nin traballou nin buscou emprego	29,6%	23,0%	28,7%
Buscou emprego e non o atopou	8,3%	6,2%	9,1%
Traballou	62,1%	70,8%	62,2%
Non traballaba ao iniciar o máster	11,2%	16,5%	28,8%
Deixou o traballo para facer o máster	2,9%	6,3%	6,1%
Simultaneou traballo e máster	48,0%	77,2%	65,1%

*Táboa 4. Actividade laboral previa ao máster e no momento de comenzo deste.
Resultados para o total do SUG.*

A gran maioría dos titulados en másteres no SUG **simultanearon os estudos de máster co traballo** que estaban a realizar 48,0%(2007-2008), 77,2%(2008-2009) e 65,1%(2009-2010)

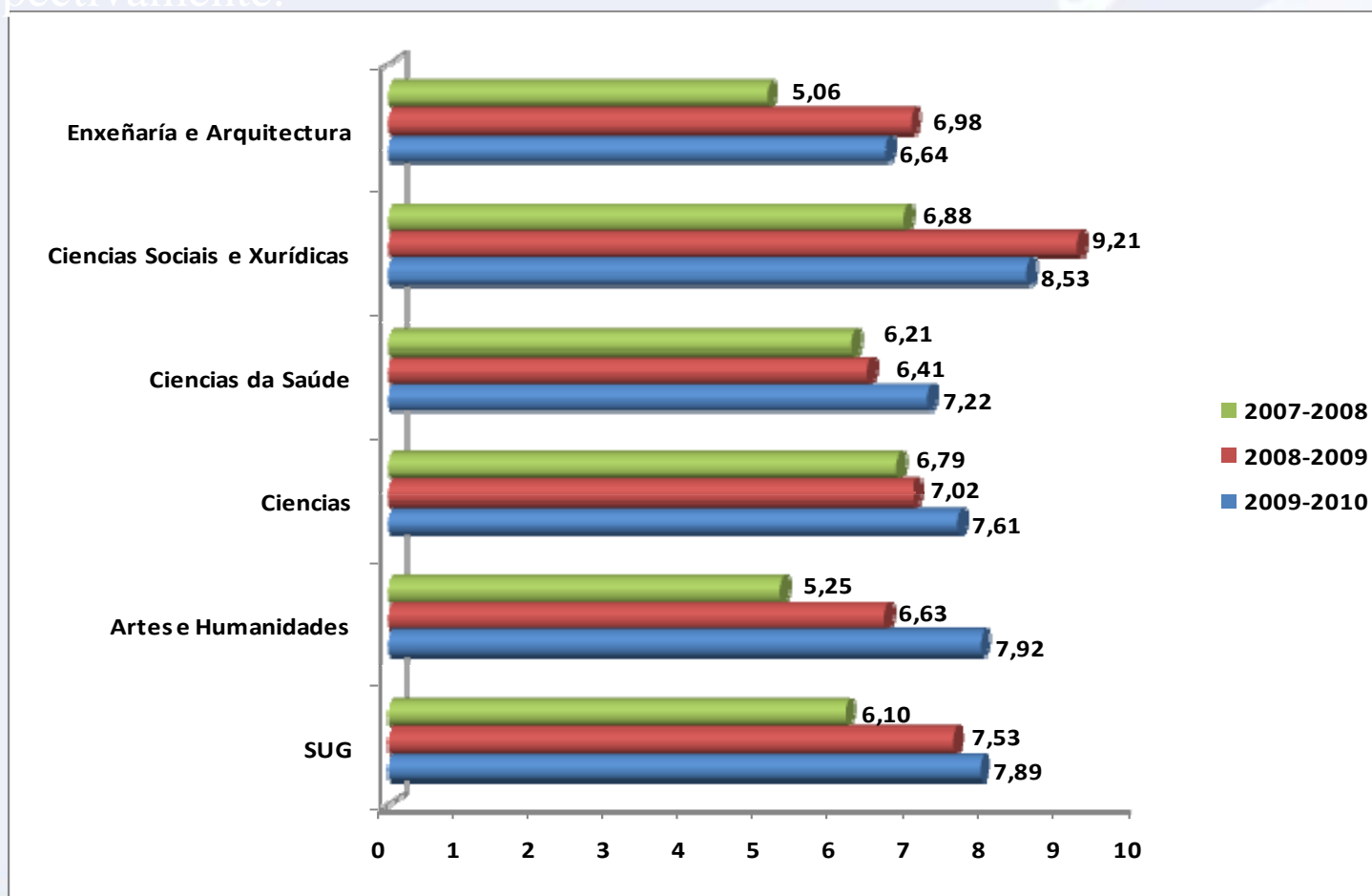


Un **83,6%** (2007-2008), **78,8%** (2008-2009) e **73,7%** (2009-2010) dos titulados en másteres no SUG **traballaba no momento da realización da enquisa**. Dos que non traballan e non buscan emprego, destacan os que **realizan outros estudos**, principalmente de doutoramento ou grao, **2,8%** (2007-2008), **2,8%** (2008-2009) e **4,2%** (2009-2010).

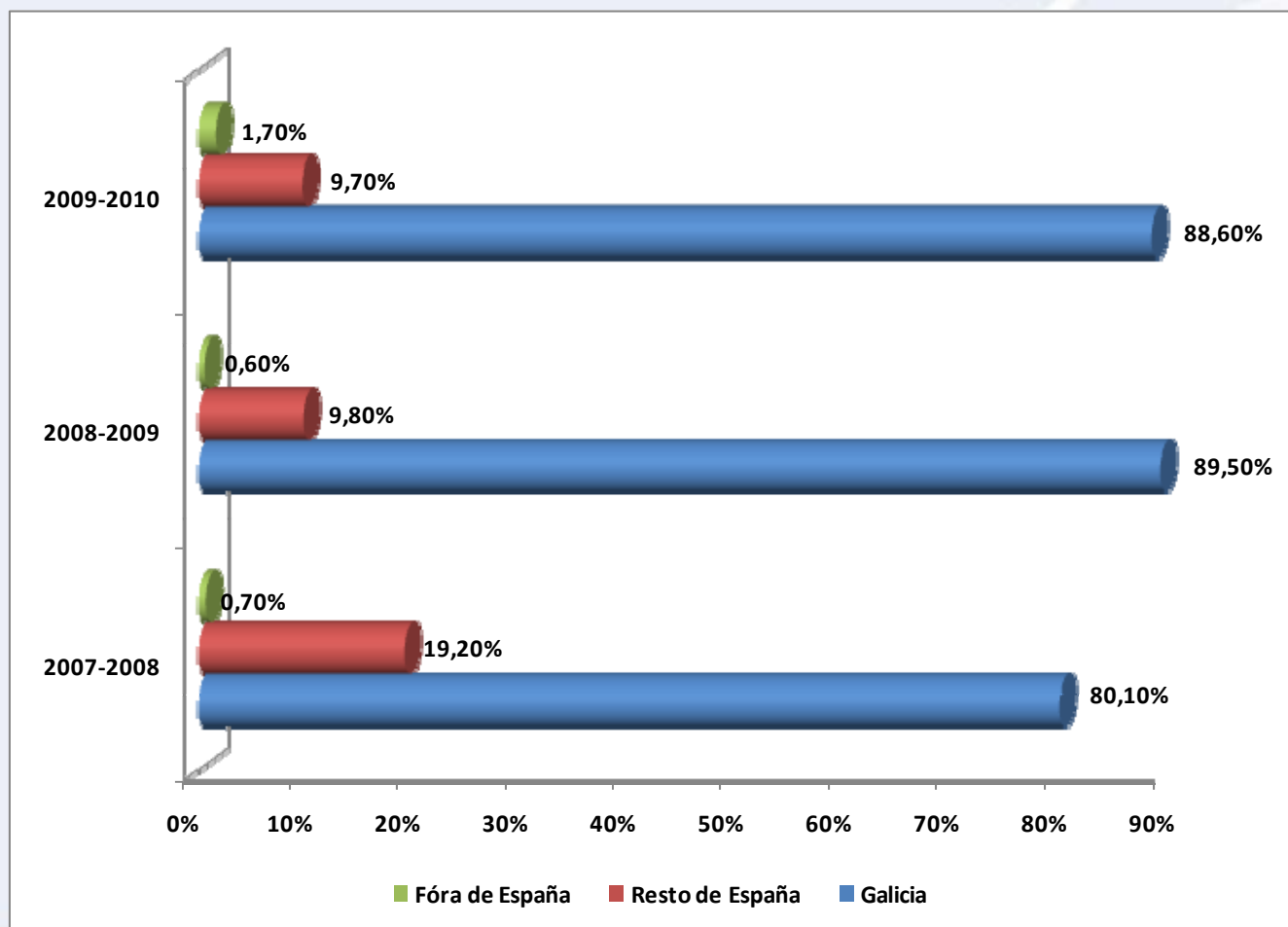
	2007-2008	2008-2009	2009-2010
Traballa na actualidade	83,6%	78,8%	73,7%
Non traballa, pero busca emprego	12,4%	16,3%	20,1%
Nin traballa, nin busca emprego	4,0%	4,9%	6,3%

Táboa 5. Situación laboral actual. Resultados para o total do SUG.

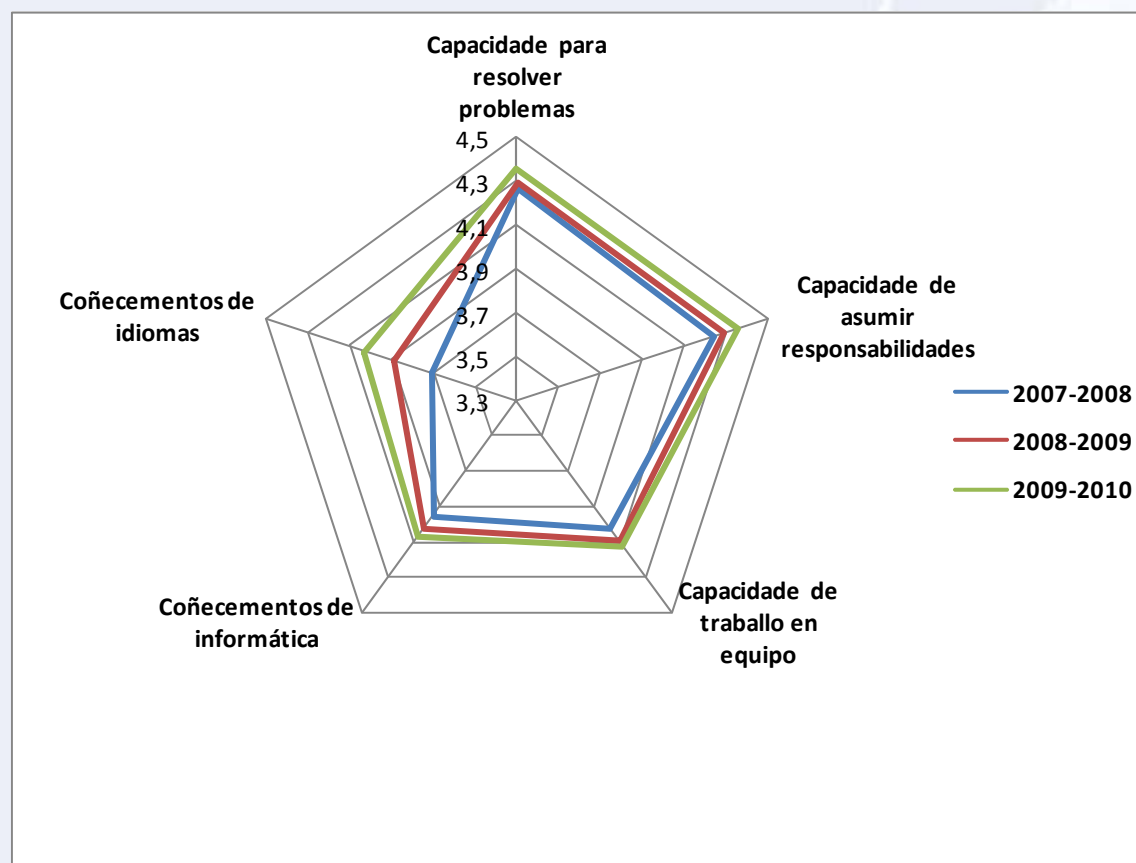
Os titulados en másteres no SUG que empeza nun novo emprego tras a finalización do máster tardan de **media (en meses)** 6,10(2007-2008), 7,53(2008-2009), e 7,89(2009-2010)



A gran maioría dos titulados en másteres no SUG **traballa en Galicia**: **80,1%** (2007-2008), **89,5%** (2008-2009) e **88,6%** (2009-2010).



As competencias consideradas máis importantes polos titulados en másteres no SUG para obter un emprego son **a capacidade para resolver problemas e a capacidade de asumir responsabilidades.**



Os titulados en másteres no SUG están satisfeitos cos estudos universitarios cursados. Tres cuartas partes dos titulados en másteres **volverían a realizar o máster**.

