

A EMPREGABILIDADE NO SISTEMA UNIVERSITARIO DE GALICIA (SUG)

M^a Carmen Fernández Montes

Técnica de Programas ACSUG

insercion.laboral@acsug.es

mari.montes@acsug.es

A Coruña, 23 de abril de 2014

- **A ACSUG**
- **Estudios da inserción laboral dos titulados no Sistema Universitario de Galicia (SUG)**
 - ❑ Obxectivos específicos dos estudos
 - ❑ Datos técnicos dos estudos
 - ❑ Evolución dos principais indicadores
 - **Inserción laboral dos titulados no SUG**
 - **Tempo medio, en atopar o primeiro emprego**
 - **Vías de busca de emprego**
 - **Factores valorados na contratación**
 - **Tipoloxía dos contratos**
 - **Salario medio mensual**
 - **Competencias requiridas no traballo actual**
 - **Repetición del itinerario académico**
 - ❑ **Difusión de resultados**

➤ **30 de xaneiro de 2001**

“ Nace coa vontade de conseguir que o Sistema Universitario de Galicia alcance un gran prestixio e recoñecemento dentro do contexto universitario nacional, europeo e internacional ”

“.....ten a misión fundamental de contribuír á mellora da calidade do Sistema Universitario de Galicia (SUG)..... ”

➤ **Actividades da ACSUG**

- Verificación, seguimento, modificación e acreditación de títulos
- Acreditación e avaliación do profesorado
- Programa FIDES-AUDIT
- Programa DOCENTIA
- ***Inserción laboral***
- Outras ...

- ❖ **Percepción dos titulados sobre a formación e a universidade:**
 - Realización e utilidade das prácticas en empresas durante a titulación
 - Consideracións sobre o plan de estudos e o desenvolvemento das materias
 - Titulacións rematadas e motivos para continuar estudos
 - Itinerario académico
- ❖ **Características do proceso de procura de emprego:**
 - Procura de traballo
 - Tempo en atopar emprego relacionado coa titulación
 - Grao de uso das distintas vías de procura de emprego e eficiencia destas
 - Vía propiciatoria do primeiro emprego
 - Rexeitamento de ofertas de traballo
 - Número de contratos e empresas
- ❖ **Situación do mercado de traballo e as súas condicións laborais:**
 - Capacidade do mercado de traballo para absorber os titulados universitarios
 - Variables de maior importancia nos procesos de contratación
 - Competencias, coñecementos e aptitudes
 - Condicións laborais no traballo actual
 - Grao de satisfacción co seu emprego
 - Cumprimento das expectativas xeradas

SISTEMA UNIVERSITARIO DE GALICIA						
	EIL0506	EIL0607	EIL0708	EIL0809	EIL0910	EIL1011
POBOACIÓN	10.280	8.689	9.216	8.846	8.922	9.289
MOSTRA	5.362	4.569	4.830	4.965	5.004	5.114
%	52,16%	52,58%	52,40%	56,12%	56,10%	55,05%
TRABALLO DE CAMPO	maio 2008	maio/xuño 2009	maio/nov. 2010	outubro 2011	decembro 2012	decembro 2013

UNIVERSIDADE DA CORUÑA						
	EIL0506	EIL0607	EIL0708	EIL0809	EIL0910	EIL1011
POBOACIÓN	2.900	2.639	2.600	2.598	2.797	2.841
MOSTRA	1.495	1.192	1.327	1.479	1.578	1.552
%	51,55%	45,17%	51,04%	56,93%	56,42%	54,63%
TRABALLO DE CAMPO	maio 2008	maio/xuño 2009	maio/nov. 2010	outubro 2011	decembro 2012	decembro 2013

Poboación: titulados universitarios no SUG

Mostra: estratificado, por titulación-campus

Erro máximo absoluto: 10% en cada estrato

Traballo de campo: enquisa telefónica (C.A.T.I.)

INFORME GLOBAL DE RESULTADOS:

- Resultados para o total do SUG
- Resultados por ramas de coñecemento:
 - ❖ **Ciencias**
 - ❖ **Ciencias da Saúde**
 - ❖ **Ciencias Sociais e Xurídicas I**
 - ❖ **Ciencias Sociais e Xurídicas II**
 - ❖ **Ciencias Sociais e Xurídicas III**
 - ❖ **Ciencias Sociais e Xurídicas IV**
 - ❖ **Artes e Humanidades I**
 - ❖ **Artes e Humanidades II**
 - ❖ **Enxeñaría e Arquitectura**

INFORMES INDIVIDUAIS DE RESULTADOS:

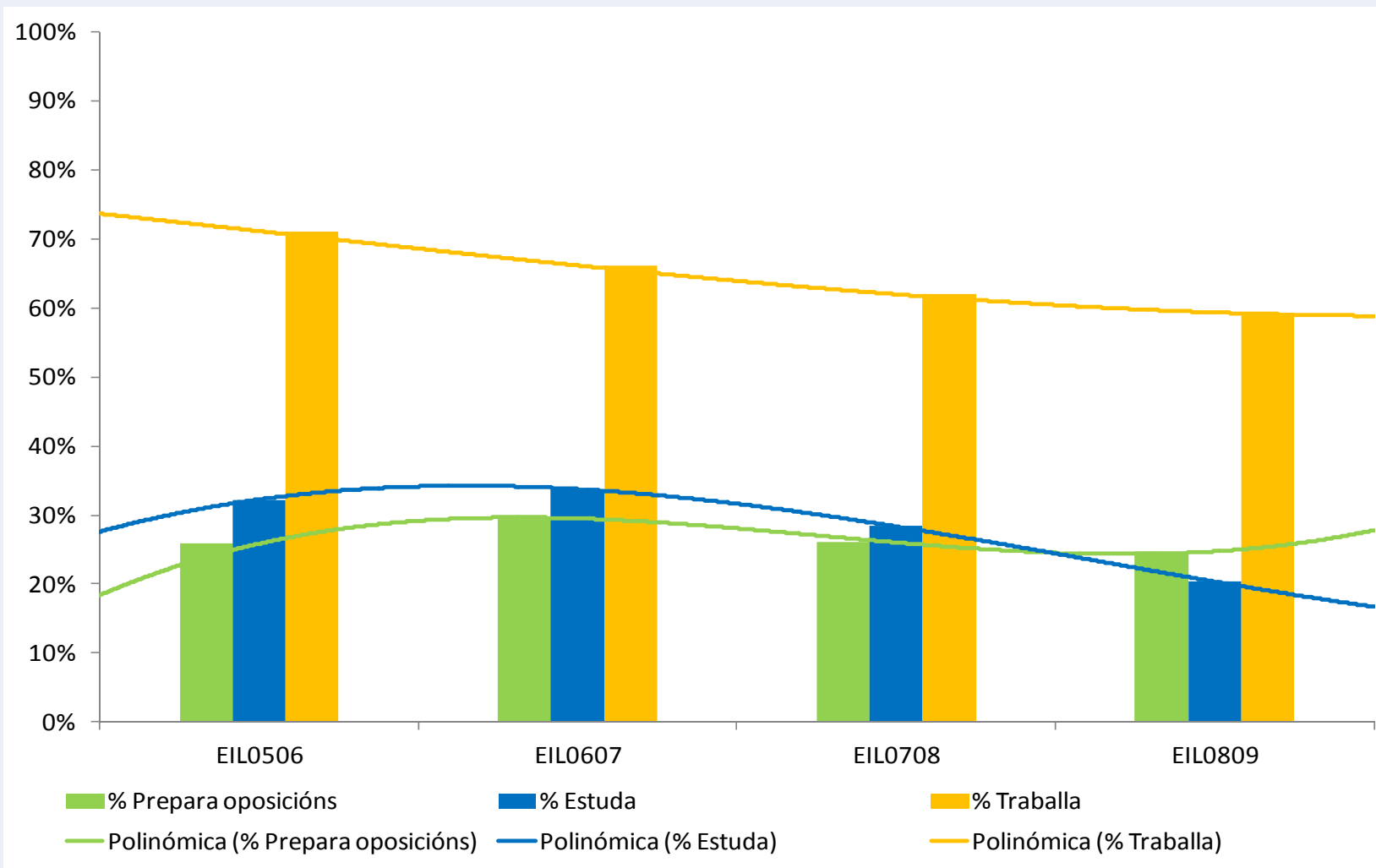
- Resultados por titulación
- Resultados por titulación do SUG
- Resultados por rama de coñecemento_universidade
- Resultados por rama de coñecemento do SUG
- Resultados por universidade

	SISTEMA UNIVERSITARIO DE GALICIA			
	EIL0506	EIL0607	EIL0708	EIL0809
Si	63,60%	62,75%	58,12%	55,80%
Si, pero non relacionado	7,47%	3,37%	3,81%	3,50%
Non	28,93%	33,89%	38,70%	40,70%

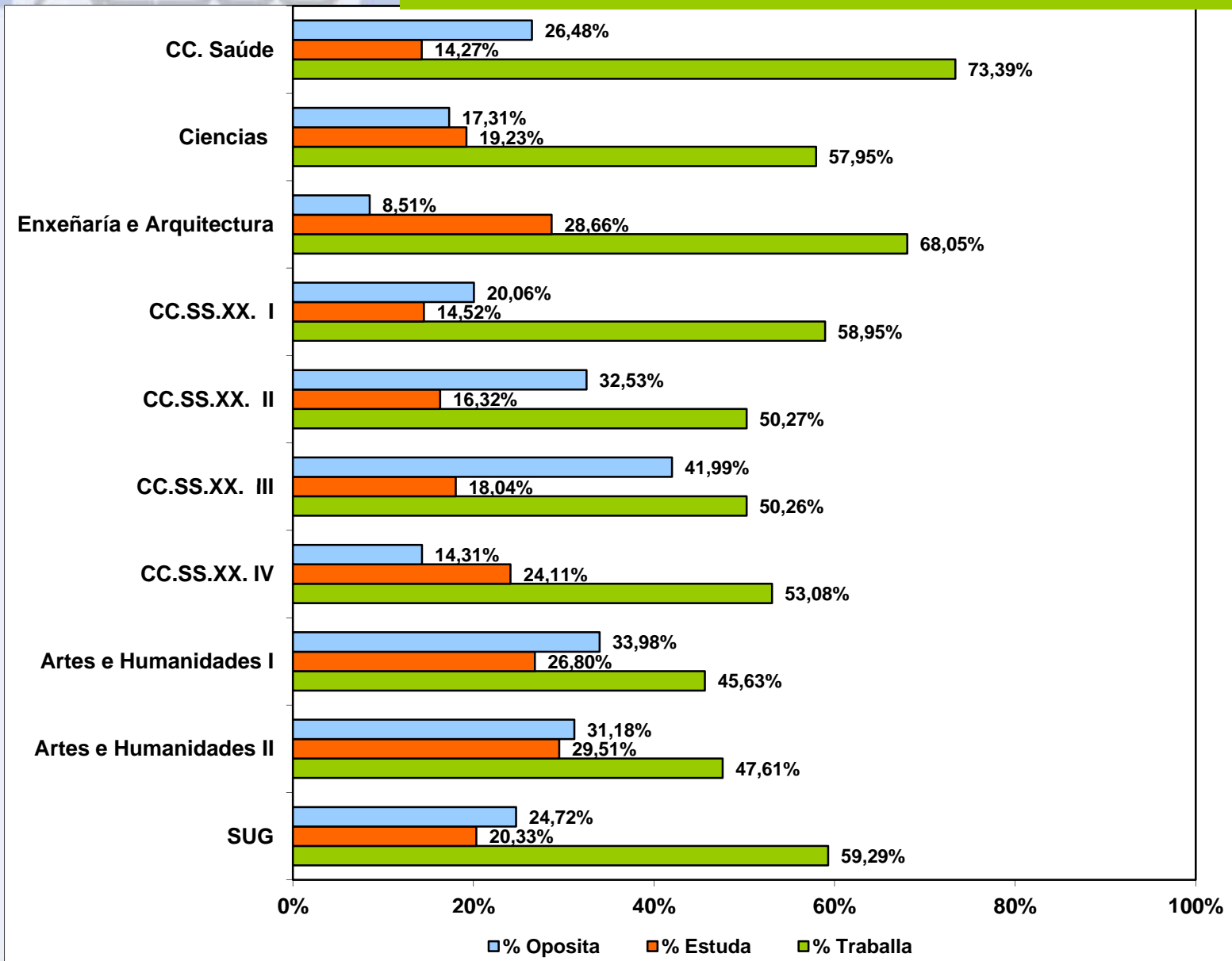
	SISTEMA UNIVERSITARIO DE GALICIA			UNIVERSIDADE DA CORUÑA		
	EIL0809			EIL0809		
	HOMES	MULLERES	TOTAL	HOMES	MULLERES	TOTAL
Si	55,4%	56,1%	55,80%	59,0%	55,9%	57,1%
Si, pero non relacionado	4,1%	3,3%	3,50%	4,7%	3,9%	4,4%
Non	40,5%	40,6%	40,71%	36,3%	40,2%	38,5%

EIL0809: A porcentaxe de titulados no SUG que están a traballar é do 59,3%

EIL0809: A porcentaxe de titulados no SUG que están a traballar, mais que o fan nun posto sen relación coa súa titulación, tan só é do 3,50%



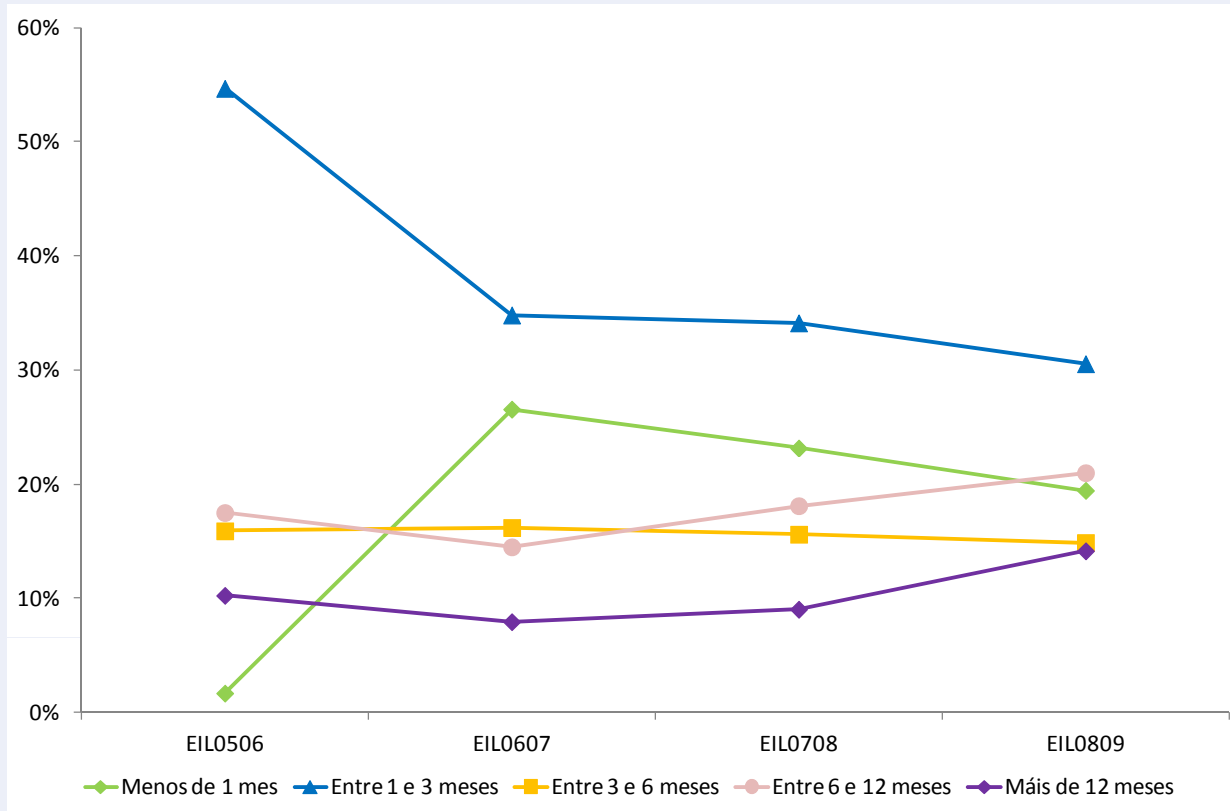
EIL0809



	SISTEMA UNIVERSITARIO DE GALICIA				UDC
	EIL0506	EIL0607	EIL0708	EIL0809	EIL0809
Menos de 1 mes	1,68%	26,56%	23,15%	19,44%	21,9%
Entre 1 e 3 meses	54,67%	34,81%	34,12%	30,54%	32,8%
Entre 3 e 6 meses	15,90%	16,19%	15,60%	14,87%	15,2%
Entre 6 e 12 meses	17,50%	14,50%	18,10%	20,99%	19,0%
Máis de 12 meses	10,24%	7,94%	9,03%	14,15%	11,1%

EIL0809: O 49,9% dos titulados no SUG tarda tres meses ou menos en atopar o seu primeiro emprego

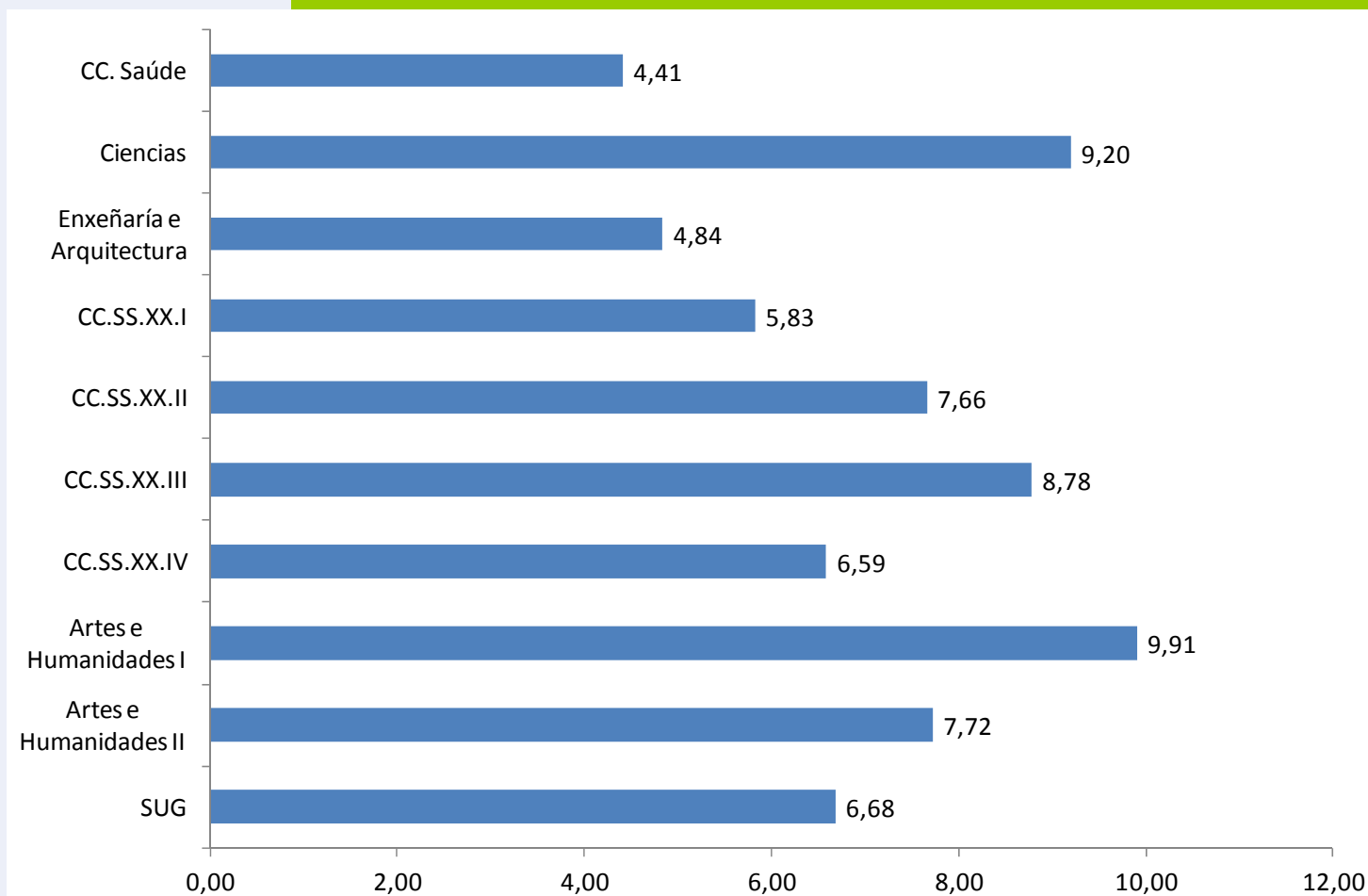
EIL0809: Os titulados no SUG tardan de media 6,68 meses en atoparen o seu primeiro emprego



ISUG-02:
 Tempo medio que tardan os titulados no SUG en atopar emprego relacionado coa titulación estudada

EIL0809: 6,68 meses
 EIL0708: 5,32 meses
 EIL0607: 4,79 meses
 EIL0506: 5,53meses

UDC _EIL0809: 5,75 meses



EIL0809: O tempo medio en atopar emprego oscila entre os 4,41 meses da rama de Ciencias da Saúde e os 9,91 meses da rama de Artes e Humanidades I

RESULTADOS: VÍAS DE BUSCA DE EMPREGO E FACTORES MÁIS VALORADOS NA CONTRATACIÓN

VÍAS DE BUSCA DE EMPREGO	SISTEMA UNIVERSITARIO DE GALICIA			
	EIL0506	EIL0607	EIL0708	EIL0809
A través de contactos persoais, familiares ou amizades	19,72%	16,95%	21,60%	22,75%
Candidatura espontánea	18,83%	16,73%	14,59%	15,58%
Internet	14,38%	16,97%	19,13%	13,27%
Presentación a oposición/concurso público	6,80%	5,81%	3,92%	5,86%
Prolongación de prácticas	7,26%	10,80%	0,38%	6,08%
Outras vías	33,01%	32,74%	40,38%	36,46%

EIL0809: As tres vías que concentran o 51,60% na propiciatoria do primeiro emprego dos titulados no SUG son: a través de contactos persoais, familiares ou amizades, candidatura espontánea e internet

FACTORES MÁIS VALORADOS NA CONTRATACIÓN	SISTEMA UNIVERSITARIO DE GALICIA			
	EIL0506	EIL0607	EIL0708	EIL0809
Actitude durante a entrevista	4,19	4,30	4,27	4,25
Mobilidade xeográfica	4,25	4,28	4,29	4,23
Aproveitar as oportunidades	4,16	4,17	4,50	4,24

	SISTEMA UNIVERSITARIO DE GALICIA			
	EIL0506	EIL0607	EIL0708	EIL0809
Conta propia	6,85%	8,75%	8,49%	11,13%
Conta allea	93,15%	91,25%	91,51%	88,87%
Dado de alta	78,39%	82,93%	78,88%	78,33%
Non dado de alta	21,61%	17,07%	21,12%	21,67%
Con contrato	97,28%	96,24%	97,50%	94,40%
Sen contrato	2,72%	3,76%	2,50%	5,60%
Indefinido	40,95%	38,62%	36,57%	36,92%
Eventual	40,23%	34,98%	43,10%	46,16%
En prácticas	10,65%	10,15%	6,48%	11,22%
Bolsa	2,45%	2,66%	5,37%	5,06%
Outros	5,72%	13,59%	8,49%	0,64%

EIL0809: O 88,87% dos titulados no SUG que traballan faino por conta allea

EIL0809: O 36,92% dos titulados no SUG que traballan por conta allea teñen un contrato indefinido

	SISTEMA UNIVERSITARIO DE GALICIA			
	EIL0506	EIL0607	EIL0708	EIL0809
Menos de 500 €	5,81%	5,62%	5,19%	8,26%
Entre 500 €e 1.000 €	31,10%	31,87%	32,19%	34,13%
Entre 1.000 €e 1.500 €	41,21%	40,63%	40,25%	38,67%
Entre 1.500 €e 2.000 €	18,25%	17,73%	18,25%	14,68%
Máis de 2.000 €	3,64%	4,14%	4,12%	4,27%

EIL0809: O 57,62% dos titulados no SUG ten un salario superior aos 1.000 euros mensuais

EIL0809: O salario medio mensual é de 1.129,40 euros mensuais, para as mulleres de 1.096,53 euros e para os homes de 1.185,30 euros

EIL0809

EIL0708

EIL0607

EIL0506

Capacidade para a aprendizaxe			
Motivación			
Capacidade para resolver problemas			
Capacidade de comunicación oral/escrita			
Capacidade de asumir responsabilidades			
Adaptabilidade			
Coñecementos prácticos no seu campo			
Lealdade, honestidade			
Capacidade de traballo en equipo			
Capacidade de planificación, coordinación e organización			
Capacidade de traballo independente			
Iniciativa			
Capacidade de análise			
Capacidade de traballo baixo presión			
Coñecementos teóricos no seu campo			
Pensamento crítico			
Coñecementos de informática			
Creatividade			
Cultura xeral			
Capacidade de liderado			
Coñecementos de idiomas			

SISTEMA UNIVERSITARIO DE GALICIA			
EIL0506	EIL0607	EIL0708	EIL0809
4,48	4,53	4,55	4,49
4,50	4,51	4,51	4,45
4,45	4,45	4,47	4,47
4,41	4,42	4,43	4,40
4,39	4,38	4,41	4,36
4,35	4,34	4,40	4,29
4,33	4,34	4,37	4,31
4,33	4,39	4,34	4,34

Capacidade para a aprendizaxe	4,48	4,53	4,55	4,49
Motivación	4,50	4,51	4,51	4,45
Capacidade para resolver problemas	4,45	4,45	4,47	4,47
Capacidade de comunicación oral/escrita	4,41	4,42	4,43	4,40
Capacidade de asumir responsabilidades	4,39	4,38	4,41	4,36
Capacidade de traballo en equipo	4,35	4,34	4,40	4,29
Coñecementos prácticos no seu campo	4,33	4,34	4,37	4,31
Adaptabilidade	4,33	4,39	4,34	4,34

	SISTEMA UNIVERSITARIO DE GALICIA			
	EIL0506	EIL0607	EIL0708	EIL0809
Volvería a cursar estudios universitarios?	86,03%	88,50%	90,67%	84,98%
Volvería a cursar a mesma titulación?	80,71%	81,02%	81,55%	77,13%
Volvería a cursar a mesma titulación na mesma universidade?	87,83%	89,74%	87,07%	87,37%

EIL0809: O 84,98% dos titulados do SUG volvería a cursar estudos universitarios.

Deles, o 77,13% volvería elixir a mesma titulación, e repetiría na mesma universidade o 87,37%

INFORME GLOBAL DE RESULTADOS:

- Resultados para o total do SUG
- Resultados por ramas de coñecemento

INFORMES INDIVIDUAIS DE RESULTADOS:

- Resultados por titulación
- Resultados por titulación do SUG
- Resultados por rama de coñecemento_universidade
- Resultados por rama de coñecemento do SUG
- Resultados por universidade



Difusión de resultados:

Destinatarios: titulados, universidades, empregadores, sociedade en xeral.....

Informes:

- Presentación pública dos resultados
- Difusión na páxina web

Remitidos a:

- Universidades integrantes do SUG
- Centros integrantes do SUG
- Universidades nacionais
- Axencias de calidade nacionais
- Axencias de calidade europeas

UNIVERSIDADE DE SANTIAGO DE COMPOSTELA CAMPUS DE SANTIAGO		Titulación	Ano de nacemento						
Grupos	Profesións	Mestras	1978	1979	1979	1980	1981	1982	1983
13	Traxectoria								
14	Rama de coñecemento académico	Enxeñaría e Arquitectura_LIC							
15	Rama de coñecemento	Enxeñaría e Arquitectura							
16	Universidade	Universidade de Santiago de Compostela							
17	Grupos								
18									
19									
20									
21									
22									
23									
24									
25									
26									
27									
28									
29									
30									
31									

GRAZAS

POLA VOSA ATENCIÓN



insercion.laboral@acsug.es

mari.montes@acsug.es